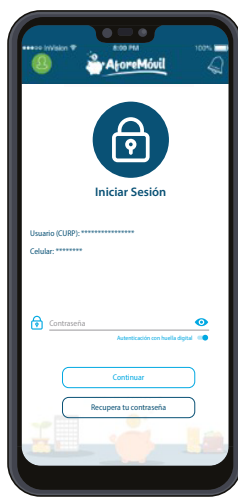


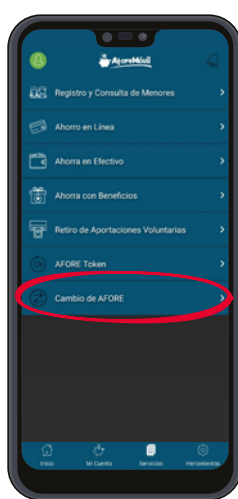
# ¡AÚN ESTÁS A TIEMPO DE SEGUIR DISFRUTANDO TODOS LOS BENEFICIOS QUE TIENES POR SER CLIENTE DE **AFORE XXI BANORTE!**

Cancela tu Traspaso en AforeMóvil, conoce paso a paso cómo hacerlo:

**1** Ingresa a la app **AforeMóvil** con tu **CURP** y contraseña.



**2** En la parte inferior de tu pantalla, selecciona la opción de **Servicios**.

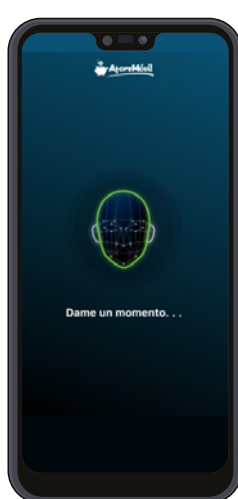


**3** Elige la opción de **Cambio de Afore**.

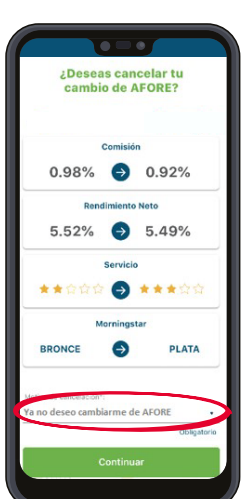


**4** Al ingresar selecciona la opción **Cancelar cambio**.

**5** Para confirmar, la aplicación te pedirá tomarte una fotografía facial.



**6** Selecciona el motivo de cancelación de solicitud de traspaso, **da clic en continuar**.



**7** De manera simultánea recibirás un correo notificando tu cancelación y podrás ver la confirmación de la cancelación de Solicitud de Traspaso, **da clic en aceptar**.



Conoce todos los beneficios por ser cliente de Afore XXI Banorte, escríbenos al 55 2000 1994, o da **clic aquí**.

# ¡LISTO!

